

## ENIGME SALLE DES SERVEURS :

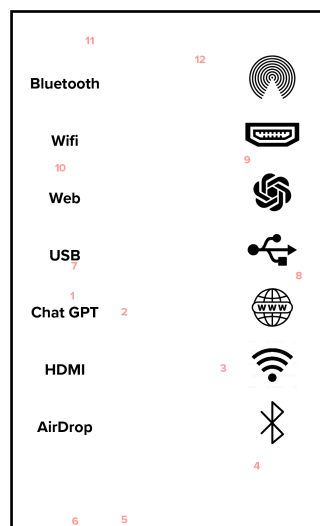
### PANNEAU 1 : Enigme collective

#### 1 Panneau sur roulette

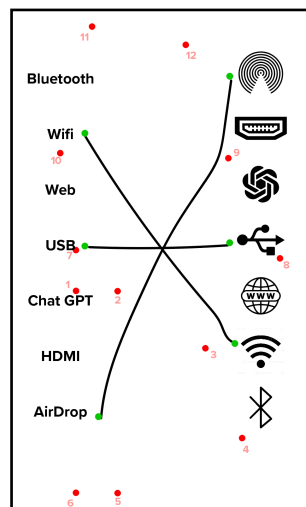
- Dimensions :
  - Largeur : 120cm
  - Hauteur : 200cm
  - Câbles RJ45
  - Des trous sur toute la surface
- Câbles RJ45 qui partent des mots et se branchent à des ports RJ45
- Des trous devant chaque symbole pour brancher un câble + Leds vertes qui s'allument quand c'est la bonne association mot/symbole
- Des chiffres rouges sont inscrits sur le tableau de façon très discrète, un peu effacé

Les participants doivent relier les câbles devant chaque mot au symbole qui leur correspond,

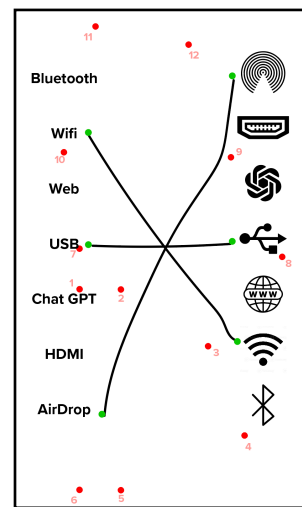
À la fin, des leds rouges s'allument dans une forme de constellation , créant un indice qui mène à l'énigme suivante



1 - Tableau où les mots et symboles sont face à face et des câbles pendent devant les mots. Des chiffres rouges sont inscrits sur le tableau, éparpillés, mais pas très visible, un peu effacés.



2- Lorsque l'on relie le bon mot au bon symbole grâce au câble, **des leds vertes s'allument**



3- Lorsque tous les mots sont reliés avec les bonnes combinaisons, **Des Leds Rouges s'allument aux memes endroits que les numéros, éparpillés sur le tableau**

## ENIGME SALLE DES SERVEURS :

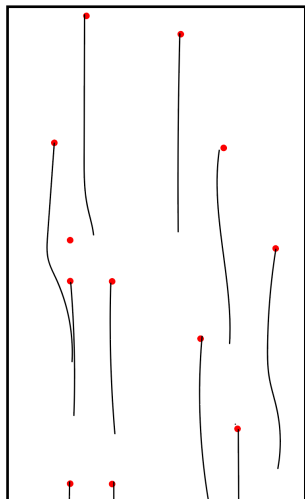
### PANNEAU 2 : énigme trouble du spectre autistique

#### 1 Panneau sur roulette

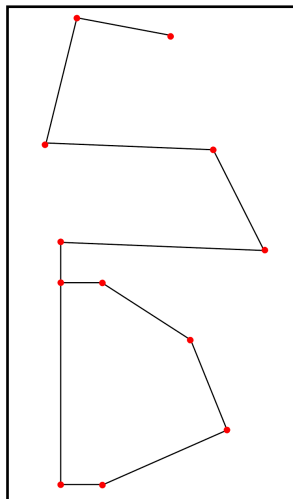
- Dimensions :
  - Largeur : 120cm
  - Hauteur : 200cm
  - Câbles RJ45
  - Des trous sur toute la surface
- Des points rouges (grosses gommettes ?) dispersés
- Câbles RJ45 qui partent de certains points rouges

Le participant comprends qu'il doit utiliser les chiffres du tableau 1 , pour relier les bons points rouges entre eux , comme un jeu de connexion de points pour les enfants. Lorsqu'il réussit, cela forme les lettres « S.D », les points rouges clignotent et un message s'affiche sur une bande LED LCD :  
« Données disparues / Dernier téléchargement : Pr. Dianka »

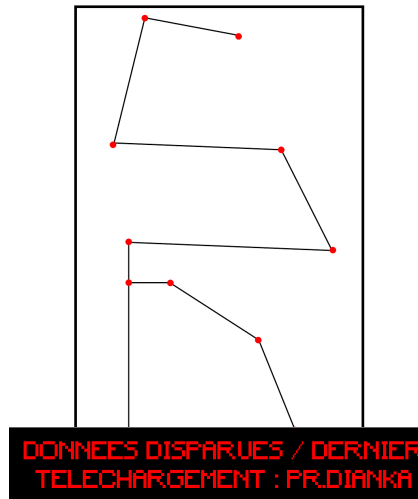
Les bonnes dimensions du dessin de points sont sur le doc Ai. en PJ dans le mail



1 - Tableau Avec les points rouges (gommettes?) et leds en dessous éteintes .  
Des câbles pendent pour pouvoir relier les points entre eux



2- Les points sont reliés dans le bon ordre , les lettres S - D apparaissent . Les leds rouges sous chaque point clignotent



3- Sur un écran bandeau LCD LED en bas du tableau, un texte défile sur 1 LIGNE en lettres rouges:  
« Données disparues / Dernier téléchargement : Pr. Dianka »